

**MANUAL DE USUARIO PARA CONSULTAR LAS CALIFICACIONES DE
RECURSAMIENTO DEL ALUMNO**

Índice de usuario

Requisito necesarios para dispositivos de cómputo y móviles.....	4
Para Móviles o Celulares y Tabletats:.....	4
Para Computadoras de Escritorio y Laptops.....	4
Requisitos <i>mínimos</i> de ancho de banda de Internet.....	5
Iniciar sesión en la plataforma KMA.....	6
Canales de Soporte.....	11
Aviso de privacidad.....	12

Índice de figuras

Figura 1: Vistas.....	6
Figura 2: Alumnos.....	7
Figura 3: Menú.....	7
Figura 4: Reclutamiento.....	7
Figura 5: Numero de control.....	8
Figura 6: Ejemplo.....	8
Figura 7: Ingresar.....	9
Figura 8: Intersemestral.....	9
Figura 9: Calificación.....	10

NOTA. Solamente aquellos alumnos que hayan completado el proceso de Recursamiento al 100% podrán consultar sus calificaciones.

Requisito necesarios para dispositivos de cómputo y móviles.

Para Móviles o Celulares y Tablet:

- Versión de Android mayor o igual a 6.
- Versión de IOS mayor o igual a 12.2.
- Usar los navegadores Google Chrome o Firefox (No usar el que viene por defecto).
- Actualizar el navegador si es necesario.

Para Computadoras de Escritorio y Laptops.

- Computadoras de escritorio o Laptops con al menos 2GB de Memoria RAM y 1Ghz de velocidad de procesador.
- Usar los navegadores:
 - Google Chrome,
 - Mozilla Firefox,
 - Opera, o
 - Safari en Computadoras Apple.

NOTA: (No usar el que viene por defecto en las máquinas de Windows como Internet Explorer y Microsoft Edge).

Requisitos mínimos de ancho de banda de Internet.

Para todos los usuarios:

- 0.5 Mbits/seg velocidad de subida.
- 1.0 Mbits/seg velocidad de bajada.

Para los directivos o personal administrativo:

- 0.5 Mbits/seg velocidad de subida.
- 1.0 Mbits/seg velocidad de bajada.

Para dispositivos móviles es la misma recomendación:

Para todos los usuarios:

- 0.5 Mbits/seg velocidad de subida.
- 1.0 Mbits/seg velocidad de bajada.

Para los directivos o personal administrativo:

- 0.5 Mbits/seg velocidad de subida.
- 1.0 Mbits/seg velocidad de bajada.

Adicionalmente recomendamos lo siguiente para dispositivos móviles:

- Recomendamos estar en una red 4G LTE, para mejores resultados, o mínimo una red 3G.
- Para conexiones inalámbricas, recomendamos redes privadas, es decir, de su casa u oficina, en lugar de redes públicas.

Iniciar sesión en la plataforma KMA.

1. Al entrar a la página, verá la sección principal, como la como la que se muestra en la siguiente imagen:



Figura 1: Vistas.

2. Aquí deberá ubicar la pestaña “Alumnos” la cual está ubicada en la parte superior, la cuarta pestaña de izquierda a derecha.



Figura 2: Alumnos **Pestaña Alumnos**

3. Dará clic y aparecerá una lista como la de la siguiente imagen:

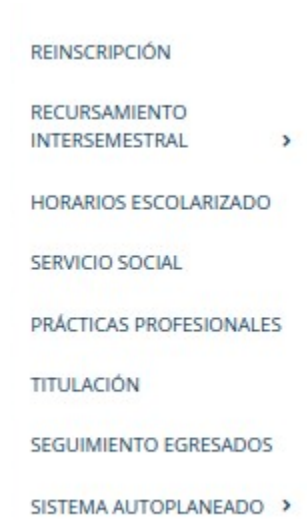


Figura 3: Menú.

4. Deberá posicionar el mouse en la opción que dice “Recursoamiento Intersemestral”.

Al hacerlo le mostrará otras 3 opciones, las cuales son las siguientes:



Figura 4: Reclutamiento.

5. Dará click en la primera opción que dice “TRÁMITE”, al hacerlo le mostrará un apartado como el siguiente:

Recursamiento Intersemestral
Periodo: ENERO 2021
Recursamiento Intersemestral de alumnos de la institución.

Ingresa tu número de control

Número de control
Escribe tu número de control...

Ingresar ↗

Información: Si tienes problemas al Ingresar, manda un correo electrónico a la cuenta de servicios escolares.
control.escolartm@cetis56.edu.mx si es del turno matutino.
control.escolartv@cetis56.edu.mx si es del turno vespertino.
Con la siguiente información:

Figura 5: Numero de control.

6. Deberá ubicar la sección que dice “Ingresa tu número de control”, ahí encontrarás un cuadro de texto. Tendrás que escribir tú número de control, por ejemplo:

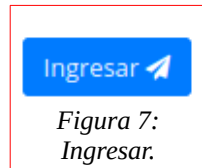
Ingresa tu número de control

Número de control
19309060560882

Ingresar ↗

Figura 6: Ejemplo.

7. Ya que haya escrito su número de control, deberá dar click en el botón de color azul que dice “Ingresar”.



8. Al hacerlo, le mostrará el siguiente apartado:

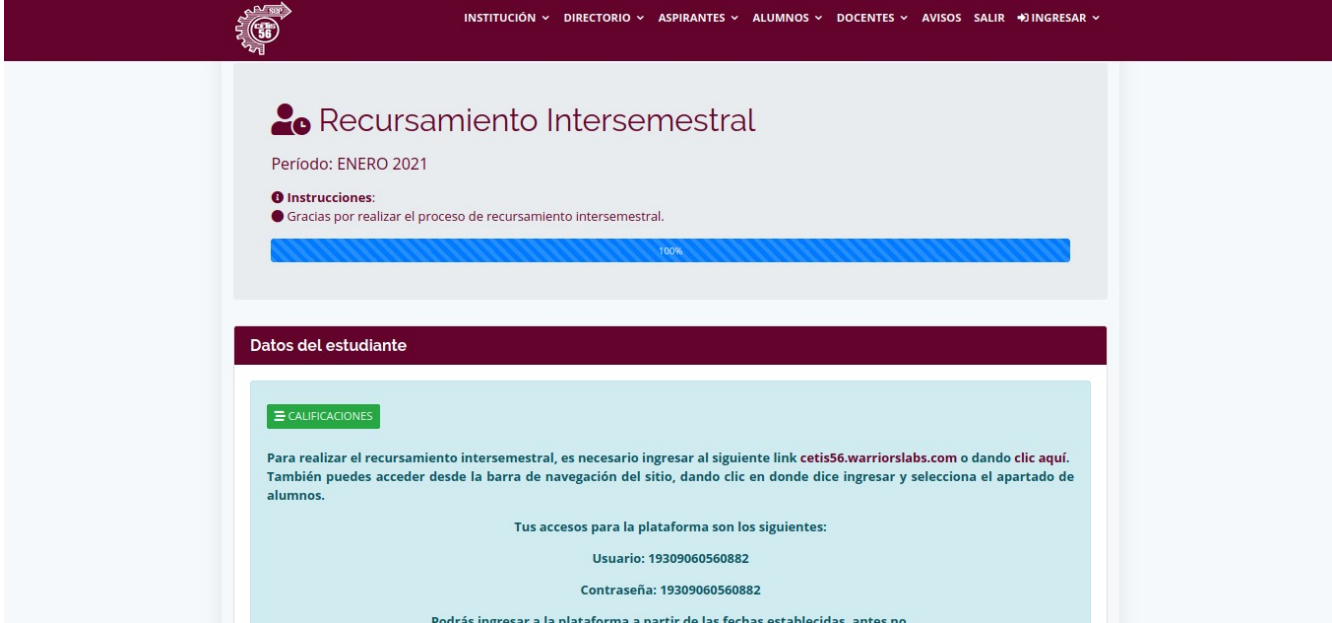


Figura 8: Intersemestral.

9. En el apartado de “Datos del estudiante” encontrará un botón de color verde que dice “CALIFICACIONES”, deberá dar click ahí.

Al hacerlo le mostrará un apartado, donde podrá consultar sus calificaciones. El apartado es el siguiente:

INSTITUCIÓN ▾ DIRECTORIO ▾ ASPIRANTES ▾ ALUMNOS ▾ DOCENTES ▾ AVISOS SALIR ↗ INGRESAR ▾

Recursamiento Intersemestral

Periodo: ENERO 2021

Instrucciones:

- Subir comprobante de pago.

100%

[← REGRESAR](#)

Calificaciones

MATRÍCULA	ALUMNO	TURNO	ASIGNATURA	CALIFICACIÓN
19309060560882	ESPARZA GUTIERREZ ALAN ISRAEL	MATUTINO	SUBMÓDULO 1 - INSTALA Y CONFIGURA EQUIPO DE CÓMPUTO Y PERIFÉRICOS	6
19309060560882	ESPARZA GUTIERREZ ALAN ISRAEL	MATUTINO	SUBMÓDULO 2 - INSTALA Y CONFIGURA SISTEMAS OPERATIVOS Y APLICACIONES DE LA OFIMÁTICA	9
19309060560882	ESPARZA GUTIERREZ ALAN ISRAEL	MATUTINO	SUBMÓDULO 1 - GESTIONA INFORMACIÓN MEDIANTE EL USO DE PROCESADORES DE TEXTO	7
MATRÍCULA	ALUMNO	TURNO	ASIGNATURA	CALIFICACIÓN

Figura 9: Calificación.

Canales de Soporte.

Horarios de atención.	De lunes a viernes de 09 a 19hrs y sábados de 09 a 13hrs.
Pagina.	https://keymasteracademic.com/
Correo electrónico.	soporte@keymasteracademic.com
Canal de youtube.	https://www.youtube.com/channel/UCK7MY-3taBExnV4qKeLrN8g

Aviso de privacidad.



El siguiente documento "KMA MANUAL CONSULTA CALIFICACIONES ALUMNOS"
que se presenta es realizado por WARRIORS LABS S.A. DE C.V.
La información expuesta en este documento es confidencial, las ideas, conceptos y
planteamientos son propiedad de WARRIORS LABS S.A. DE C.V.
y no puede ser utilizado de ninguna forma sin el expreso
consentimiento por escrito de WARRIORS LABS S.A. DE C.V

Versión	Fecha	Elaborado	Cambios.	Revisado por
1.0	31-Mayo-2021	Ing. Camilo Perez Ortiz. Ing. Rosaicela Enriquez Santillan. Lic. Jose javier Nuñez Ramirez.	Creación.	Ing. Sergio Aguirre.