

**MANUAL DE USUARIO PARA UTILIZAR LA HERRAMIENTA DE GLOSARIO
DE LA PLATAFORMA KEY MASTER ACADEMIC (ALUMNO)**

Índice de usuario

Requisito necesarios para dispositivos de cómputo y móviles.....	4
Para Móviles o Celulares y Tabletats:.....	4
Para Computadoras de Escritorio y Laptops.....	4
Requisitos <i>mínimos</i> de ancho de banda de Internet.....	4
Iniciar sesión en la plataforma.....	6
Consultar Término.....	8
Cambiar la forma de Visualizar el Glosario.....	10
Canales de Soporte.....	12
Aviso de privacidad.....	13

Índice de figuras

Figura 1: Login.....	6
Figura 2: Inicio.....	7
Figura 3: Cursos.....	7
Figura 4: Glosario.....	8
Figura 5: Ejemplo.....	9
Figura 6: Guardar.....	9
Figura 7: Exportar.....	9
Figura 8: Notificación.....	10
Figura 9: Lista.....	10
Figura 10: Lista.....	11
Figura 11: Lista.....	11

Requisito necesarios para dispositivos de cómputo y móviles.

Para Móviles o Celulares y Tabletas:

- Versión de Android mayor o igual a 6.
- Versión de IOS mayor o igual a 12.2.
- Usar los navegadores Google Chrome o Firefox (No usar el que viene por defecto).
- Actualizar el navegador si es necesario.

Para Computadoras de Escritorio y Laptops.

- Computadoras de escritorio o Laptops con al menos 2GB de Memoria RAM y 1Ghz de velocidad de procesador.
- Usar los navegadores:
 - Google Chrome,
 - Mozilla Firefox,
 - Opera, o
 - Safari en Computadoras Apple.

NOTA: (No usar el que viene por defecto en las máquinas de Windows como Internet Explorer y Microsoft Edge).

Requisitos mínimos de ancho de banda de Internet.

Para todos los usuarios:

- 0.5 Mbits/seg velocidad de subida.
- 1.0 Mbits/seg velocidad de bajada.

Para los directivos o personal administrativo:

- 0.5 Mbits/seg velocidad de subida.
- 1.0 Mbits/seg velocidad de bajada.

Para dispositivos móviles es la misma recomendación:

Para todos los usuarios:

- 0.5 Mbits/seg velocidad de subida.
- 1.0 Mbits/seg velocidad de bajada.

Para los directivos o personal administrativo:

- 0.5 Mbits/seg velocidad de subida.
- 1.0 Mbits/seg velocidad de bajada.

Adicionalmente recomendamos lo siguiente para dispositivos móviles:

- Recomendamos estar en una red 4G LTE, para mejores resultados, o mínimo una red 3G.
- Para conexiones inalámbricas, recomendamos redes privadas, es decir, de su casa u oficina, en lugar de redes públicas.

Iniciar sesión en la plataforma.

1. Al ingresar a la página, verá un apartado para iniciar sesión, en este apartado tendrá que escribir el usuario y contraseña que le proporcionaron.

NOTA: El usuario y contraseña por defecto es el número de control. Este apartado se muestra en la siguiente imagen:

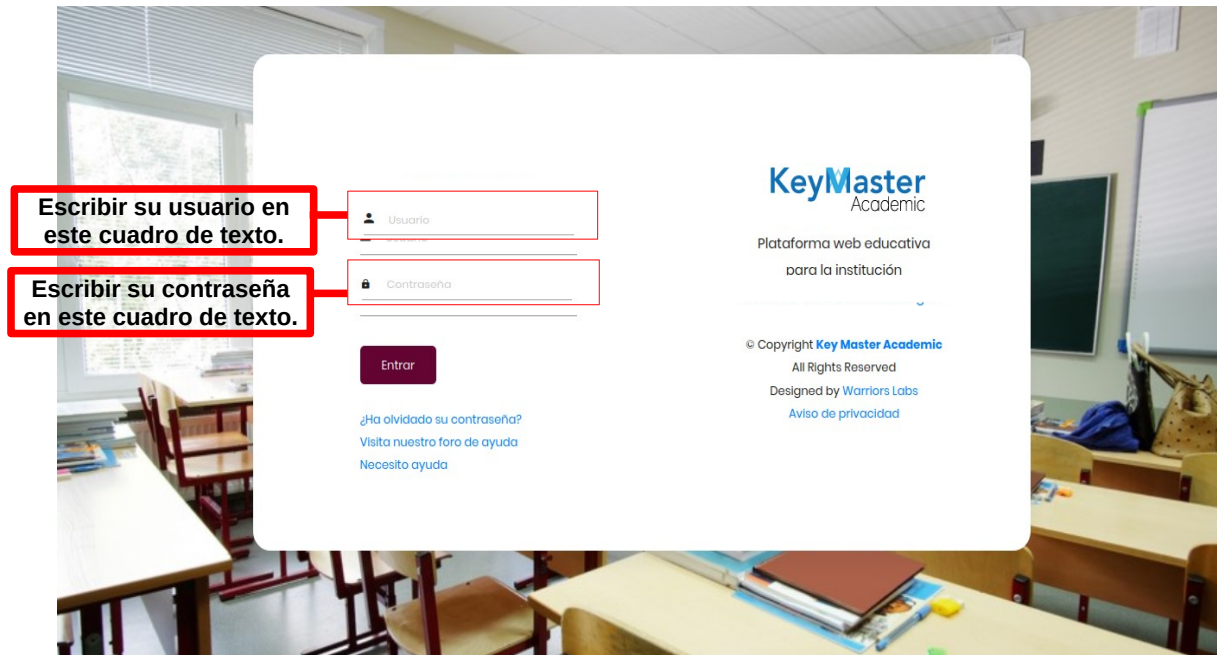


Figura 1: Login.

2. Al momento de ingresar verá la página principal, como se muestra en la siguiente imagen:

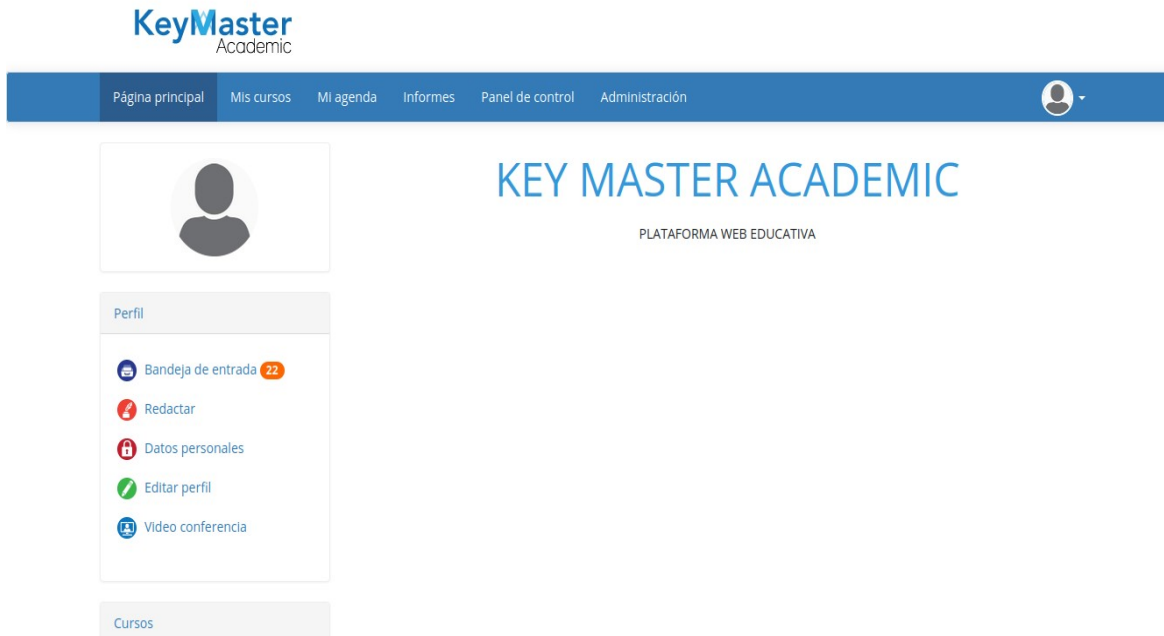


Figura 2: Inicio.

- Para consultar sus cursos, en la parte superior encontrará un apartado llamado “Mis cursos” deberá dar click ahí.

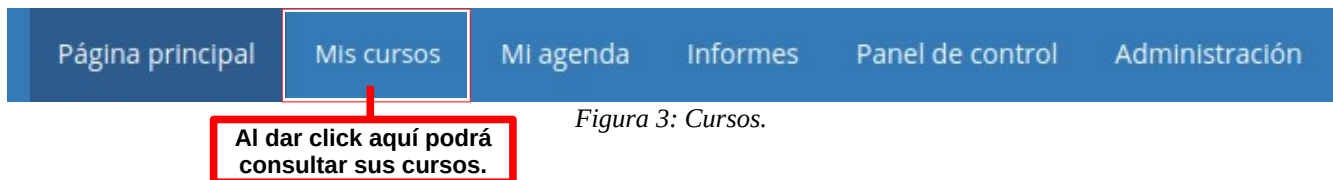
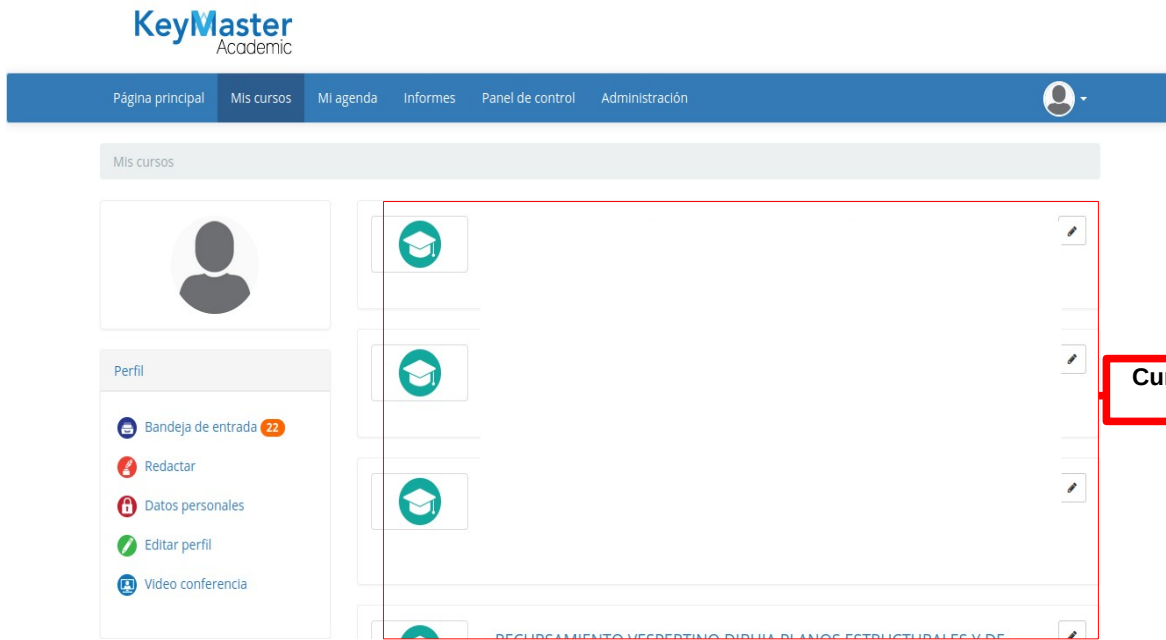


Figura 3: Cursos.

- Los cursos los visualizará de la siguiente manera:



Cursos a los que está inscrito.

Consultar Término.

1. Para consultar un término, deberá ingresar en el curso donde se encuentra.
2. Una vez dentro del curso, deberá ubicar el icono de Glosario.



Tareas



Encuestas



Wiki



Evaluaciones



Glosario



Notas personales



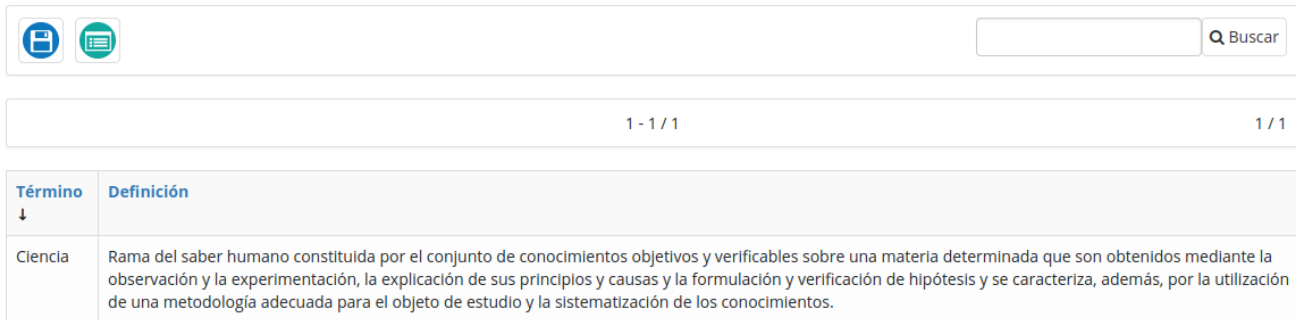
Asistencia



Programación didáctica

Figura 4: Glosario.

3. Le mostrará lo siguiente:



The screenshot shows a search interface with a search bar containing 'Q Buscar'. Below the search bar, it indicates '1 - 1 / 1' results. A table with two columns, 'Término' and 'Definición', displays the following entry:

Término	Definición
Ciencia	Rama del saber humano constituida por el conjunto de conocimientos objetivos y verificables sobre una materia determinada que son obtenidos mediante la observación y la experimentación, la explicación de sus principios y causas y la formulación y verificación de hipótesis y se caracteriza, además, por la utilización de una metodología adecuada para el objeto de estudio y la sistematización de los conocimientos.

Figura 5: Ejemplo.

Exportar Glosario.

1. Deberá dar clic en el siguiente botón:



2. Al hacerlo, le mostrará lo siguiente:



The screenshot shows a dialog box titled 'Por favor, confirme su elección' with a close button (X) in the top right corner. It contains three radio button options:

- Exportar a un fichero CSV
- Exportar a un fichero XLS
- Exportar a PDF

At the bottom right of the dialog, there is a 'Descargar' button.

Figura 7: Exportar.

3. Deberá seleccionar el tipo de archivo que quiere descargar, por ejemplo, si desea exportarlo a PDF, deberá seleccionar esa opción.



Figura 8: Notificación.

4. Finalmente deberá dar clic en el botón que dice “Descargar”.

Cambiar la forma de Visualizar el Glosario.

Para visualizar el glosario tendrá dos opciones:

- Visualizarlo como tabla.
- Visualizarlo como lista.

Si desea cambiar la visualización tendrá que realizar lo siguiente:

1. Dar clic en el siguiente botón:




Figura 9: Lista.

2. La visualización de lista, se muestra de la siguiente manera:

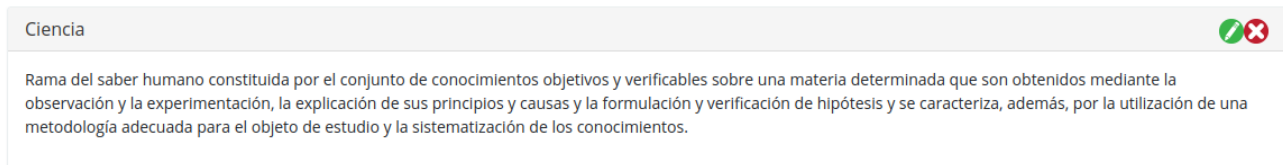


Figura 10: Lista.

3. La visualización de tabla se muestra como en la siguiente imagen:



Término ↓	Definición	Acciones
Ciencia	Rama del saber humano constituida por el conjunto de conocimientos objetivos y verificables sobre una materia determinada que son obtenidos mediante la observación y la experimentación, la explicación de sus principios y causas y la formulación y verificación de hipótesis y se caracteriza, además, por la utilización de una metodología adecuada para el objeto de estudio y la sistematización de los conocimientos.	 

Figura 11: Lista.

Canales de Soporte.

Horarios de atención.	De lunes a viernes de 09 a 19hrs y sábados de 09 a 13hrs.
Pagina.	https://keymasteracademic.com/
Correo electrónico.	suporte@keymasteracademic.com
Canal de youtube.	https://www.youtube.com/channel/UCK7MY-3taBExnV4qKeLrN8g

Aviso de privacidad.



El siguiente documento "KMA MANUAL ALUMNO HERRAMIENTA GLOSARIO" que se presenta es realizado por WARRIORS LABS S.A. DE C.V.
La información expuesta en este documento es confidencial, las ideas, conceptos y planteamientos son propiedad de WARRIORS LABS S.A. DE C.V.
y no puede ser utilizado de ninguna forma sin el expreso consentimiento por escrito de WARRIORS LABS S.A. DE C.V

Versión	Fecha	Elaborado	Cambios.	Revisado por
1.0	29-Marzo-2021	Ing. Camilo Perez Ortiz. Ing. Rosaicela Enriquez Santillan. Lic. Jose javier Nuñez Ramirez.	Creación.	Ing. Sergio Aguirre.